



**UNIVERSIDAD AUTÓNOMA DE
NAYARIT**

METAS ACADÉMICAS

SEGUNDO TRIMESTRE

PFCE
2018-2019



Programa Fortalecimiento de la Calidad Educativa
 Formato de apoyo para analizar el Seguimiento Académico de proyectos PFCE 2019
 Universidad Autónoma de Nayarit

PFCE
 2018-2019

P/PFCE-2019-18MSU0019M-01 Innovación y fortalecimiento del proceso integral de formación de los estudiantes de la Universidad Autónoma de Nayarit

No. OP	Descripción del Objetivo Particular
1.1	Fortalecer los procesos académicos de la Universidad Autónoma de Nayarit a través de actualización y generación de nuevos Programas Educativos así como aumentar su calidad a partir de la acreditación y evaluación, transversalizando los procesos de formación integral de los estudiantes aunado al diseño y operando de una plataforma virtual institucional mediada por el proceso de enseñanza-aprendizaje entre docentes y estudiantes.

No. MA	Descripción de la Meta Académica	Valores Cualitativos			Valores Trimestre 2	
		Programado	Alcanzado	%	Meta Programada	Meta Alcanzada
1.1.1	Fortalecer la calidad educativa de 2 PE por medio de la evaluación y/o acreditación de organismos acreditadores COPAES.	2	0	0.00	0.00	0.00

No. MA	Descripción de la Meta Académica	Valores Cualitativos			Valores Trimestre 2	
		Programado	Alcanzado	%	Meta Programada	Meta Alcanzada
1.1.2	Promover la formación integral de los estudiantes a partir del diseño y operación de 2 programas de actividades relacionados con los procesos estudiantiles: Reconocimiento de trayectorias académicas y Movilidad	2	0	0.00	0.00	0.00

No. OP	Descripción del Objetivo Particular
1.2	Vincular a la comunidad académica universitaria con los diferentes sectores de la sociedad a través de proyectos pertinentes, que respondan a las necesidades del entorno y contribuyan a la formación de los estudiantes

No. MA	Descripción de la Meta Académica	Valores Cualitativos			Valores Trimestre 2	
		Programado	Alcanzado	%	Meta Programada	Meta Alcanzada
1.2.1	Fortalecer la vinculación a través de 3 proyectos de colaboración universitaria, con el fin de atender necesidades del entorno y generar procesos de formación de los estudiantes con contextos reales.	2	0	0.00	0.00	0.00

No. MA	Descripción de la Meta Académica	Valores Cualitativos			Valores Trimestre 2	
		Programado	Alcanzado	%	Meta Programada	Meta Alcanzada
1.2.2	Realizar una acción para la participación estudiantil enfocada en el deporte.	1	0	0.00	0.00	0.00

No. OP	Descripción del Objetivo Particular
1.3	Formar Capital Humano de alta especialización a través de las capacidades académicas del Posgrado y el impulso a la productividad de Cuerpos Académicos, considerando la vinculación del quehacer científico y transferencia del conocimiento como estrategia principal para dar respuestas a las demandas sociales del estado y la región.

No. MA	Descripción de la Meta Académica	Valores Cualitativos			Valores Trimestre 2	
		Programado	Alcanzado	%	Meta Programada	Meta Alcanzada
1.3.2	Fortalecer 5 CA mediante acciones para incrementar su productividad, así como la divulgación y transferencia del conocimiento	3	0	0.00	0.00	0.00


No. MA	Descripción de la Meta Académica	Valores Cualitativos			Valores Trimestre 2	
		Programado	Alcanzado	%	Meta Programada	Meta Alcanzada
1.3.3	Atender el 100% de solicitudes de capacitación, apoyos científicos, tecnológicos y de innovación de los CA's, NAB's de Posgrado, estudiantes de Licenciatura y Posgrado y de los sectores productivos, públicos y sociales.	100	0	0.00	0.00	0.00



Firmas



M. en C. Jorge Ignacio Peña González
Rector



Norma Liliana Galván Meza
Secretaría de Docencia



Programa Fortalecimiento de la Calidad Educativa
Formato de apoyo para analizar el Seguimiento Académico de proyectos PFCE 2019
Universidad Autónoma de Nayarit

PFCE
2018-2019

P/PFCE-2019-18MSU0019M-02 Fortalecimiento de las condiciones institucionales para la instrumentación y gestión del Modelo Universitario

No. OP	Descripción del Objetivo Particular
2.1	Fortalecer el proceso de gestión mediante la actualización y desarrollo de sistemas informáticos que den respuesta a los nuevos requerimientos federales y estatales; así como la elaboración de los manuales de organización e implementación de la norma ISO 9001:2015, para contribuir en los procesos de evaluación, acreditación y re acreditación de los programas educativos que oferta la Institución.

No. MA	Descripción de la Meta Académica	Valores Cualitativos			Valores Trimestre 2	
		Programado	Alcanzado	%	Meta Programada	Meta Alcanzada
2.1.2	Fortalecer el SIA mediante la actualización y desarrollo de 3 módulos de sistemas de información	3	0	0.00	0.00	0.00

No. OP	Descripción del Objetivo Particular
2.2	Ampliación y mejora de la conectividad, los servicios de digitalización, la consolidación del modelo de sistemas de software y bases de datos institucionales, y el fortalecimiento de la infraestructura física y tecnológica los servicios biblio-hemerográficos que dan servicio a los procesos sustantivos y adjetivos para la atención a la comunidad universitaria.


No. MA	Descripción de la Meta Académica	Valores Cualitativos			Valores Trimestre 2	
		Programado	Alcanzado	%	Meta Programada	Meta Alcanzada
2.2.1	Mejorar un 30% la conectividad de las Unidades Académicas del campus central, para incrementar la capacidad de respuesta de la prestación de servicios y procesos estratégicos.	20	0	0.00	0.00	0.00

No. MA	Descripción de la Meta Académica	Valores Cualitativos			Valores Trimestre 2	
		Programado	Alcanzado	%	Meta Programada	Meta Alcanzada
2.2.2	Brindar el 100% de los servicios solicitados de digitalización para la gestión de la administración central; y fortalecer la Dirección de Administración Escolar a través de la adquisición de equipos de cómputo.	10	0	0.00	0.00	0.00

Firmas



M. en C. Jorge Ignacio Peña González
Rector



Aldo Asunción Zea Verdín
Director de la Unidad de Desarrollo Institucional

P/PFCE-2019-18MSU0019M-03 Formación en igualdad de género en la Universidad Autónoma de Nayarit

No. OP	Descripción del Objetivo Particular
3.1	Llevar a cabo un Programa de Formación en Igualdad de Género a partir de la capacitación, formación y profesionalización permanente y transversal para el personal universitario de diversos niveles con un enfoque de derechos humanos de las mujeres y perspectiva de género, orientado al: establecimiento de ambientes laborales libres de violencia, ambientes educativos para la paz, derechos humanos y no discriminación; la formación en estrategias de comunicación por la igualdad; elaboración de políticas en igualdad de género; atención, prevención y erradicación de la violencia de género en ámbitos universitarios; seguimiento del impacto de la capacitación y formación a través de capacitar en el establecimiento del Observatorio de Igualdad de Género universitario, todo ello en aras de avanzar en el establecimiento de la igualdad de género en la Universidad Autónoma de Nayarit.

No. MA	Descripción de la Meta Académica	Valores Cualitativos			Valores Trimestre 2	
		Programado	Alcanzado	%	Meta Programada	Meta Alcanzada
3.1.1	Formar al personal universitario en igualdad de género mediante la adquisición de herramientas y habilidades en materia de derechos humanos de las mujeres, perspectiva de género, creación de ambientes laborales libres de violencia, educación para la paz y estrategias de comunicación para la igualdad.	60	60	100.00	60.00	60.00

Justificación

Se realizaron las 2 conferencias "Armonización trabajo y familia" programadas para la conclusión de la meta 1 en el trimestre 2 del proyecto.



No. MA	Descripción de la Meta Académica	Valores Cualitativos			Valores Trimestre 2	
		Programado	Alcanzado	%	Meta Programada	Meta Alcanzada
3.1.2	Formar a personal universitario en políticas de igualdad de género; atención, prevención y erradicación de la violencia de género en ámbitos universitarios, la construcción de indicadores de igualdad de género en la Universidad y en el establecimiento y seguimiento del impacto de la capacitación y formación a través del establecimiento del Observatorio de Igualdad de Género universitario.	893	157	17.58	157.00	157.00


Justificación

Se realizaron las 7 acciones programadas para el trimestre 2 del proyecto total. Las actividades fueron: Talleres: "Hacia una educación para la Paz"; "Buen trato como acto político"; "Caminando hacia la Igualdad"; "Identificar sesgos y estereotipos de género en material didáctico" y Cursos: "Aprendiendo metodologías de intervención aúlicas para la prevención de violencia"; "Políticas de Igualdad II"; "Estrategias para prevenir violencias de género en el aula".

Firmas



M. en C. Jorge Ignacio Peña González
Rector



Lourdes Consuelo Pacheco Ladrón de Guevara
Responsable del Programa de Género



Programa Fortalecimiento de la Calidad Educativa
 Formato de apoyo para analizar el Seguimiento Académico de proyectos PFCE 2019
 Universidad Autónoma de Nayarit

PFCE
 2018-2019

P/PFCE-2019-18MSU0019M-04 Desarrollo Integral de la DES Ciencias de la Salud

No. OP	Descripción del Objetivo Particular
4.1	Fortalecer la competitividad académica de los 7 PE de Licenciatura y Profesional Asociado y mejorar la atención integral de los estudiantes a través de programas y acciones que incidan en el autocuidado de su salud, en la capacidad del desarrollo de su aprendizaje, al logro de las competencias del perfil de egreso e identidad universitaria para elevar la calidad en la formación integral de los profesionales de la salud.

No. MA	Descripción de la Meta Académica	Valores Cualitativos			Valores Trimestre 2	
		Programado	Alcanzado	%	Meta Programada	Meta Alcanzada
4.1.1	Someter a evaluación 2 PE para acreditarse mediante el organismo de COPAES.	1	0	0.00	0.00	0.00

No. MA	Descripción de la Meta Académica	Valores Cualitativos			Valores Trimestre 2	
		Programado	Alcanzado	%	Meta Programada	Meta Alcanzada
4.1.2	Fortalecer el proceso educativo, mediante el mejoramiento del ámbito clínico de los Laboratorios Comunes de los 7 PE del área de la Salud, en cumplimiento del logro de los saberes prácticos y metodológicos del perfil de egreso.	6	0	0.00	0.00	0.00

No. OP	Descripción del Objetivo Particular
4.2	Impulsar el desarrollo de los cuerpos académicos y fortalecer el trabajo en redes de investigación para elevar la calidad de la planta académica de la DES y la consolidación de las actividades de investigación que contribuyan a la prevención, atención y mitigación de problemas prioritarios de salud.


No. MA	Descripción de la Meta Académica	Valores Cualitativos			Valores Trimestre 2	
		Programado	Alcanzado	%	Meta Programada	Meta Alcanzada
4.2.1	Mantener el registro de 3 Cuerpos Académicos en Consolidación	3	0	0.00	0.00	0.00

No. MA	Descripción de la Meta Académica	Valores Cualitativos			Valores Trimestre 2	
		Programado	Alcanzado	%	Meta Programada	Meta Alcanzada
4.2.2	Mantener los CA de Biomedicina y de Investigación Bioquímica su estatus de Consolidado.	1	0	0.00	0.00	0.00

Firmas



M. en C. Jorge Ignacio Peña González
Rector



Julio César Rodríguez Arambula
Coordinadora del Área de Ciencias de la Salud



Programa Fortalecimiento de la Calidad Educativa
 Formato de apoyo para analizar el Seguimiento Académico de proyectos PFCE 2019
 Universidad Autónoma de Nayarit


PFCE
 2018-2019

P/PFCE-2019-18MSU0019M-05 *Mejoramiento de la competitividad y capacidad académica de los PE de la DES de Ciencias Básicas e Ingenierías.*

No. OP		Descripción del Objetivo Particular				
5.1		Incrementar la competitividad académica de los PE que se ofertan en la DES.				
No. MA	Descripción de la Meta Académica	Valores Cualitativos			Valores Trimestre 2	
		Programado	Alcanzado	%	Meta Programada	Meta Alcanzada
5.1.2	Cumplir con la infraestructura académica mínima de 2 laboratorios-taller que se utilizan fundamentalmente para la docencia de los PE, la cual es solicitada por los organismos evaluadores/acreditadores de la calidad educativa.	1	0	0.00	0.00	0.00

No. OP		Descripción del Objetivo Particular				
5.2		Fortalecer la capacidad académica a través de la habilitación de PTC y la mejora de las condiciones de los Cuerpos Académicos para que avancen en su nivel de consolidación.				
No. MA	Descripción de la Meta Académica	Valores Cualitativos			Valores Trimestre 2	
		Programado	Alcanzado	%	Meta Programada	Meta Alcanzada
5.2.2	Fortalecer el CA de Química Ambiental a través de lograr que el 100% de sus integrantes obtengan perfil PRODEP y S.N.I	50	0	0.00	0.00	0.00

Firmas



M. en C. Jorge Ignacio Peña González
Rector



Marcial Heriberto Arroyo Avena
Director de Ciencias Básicas e Ingeniería



Programa Fortalecimiento de la Calidad Educativa
 Formato de apoyo para analizar el Seguimiento Académico de proyectos PFCE 2019
 Universidad Autónoma de Nayarit

PFCE
 2018-2019

P/IFCE-2019-18MSU0019M-06 FORTALECIMIENTO DE LA CALIDAD DE LOS PROCESOS DE LOS PROGRAMAS EDUCATIVOS DE LICENCIATURA DE LA DES DE CIENCIAS BIOLÓGICO AGROPECUARIAS Y PESQUERAS (CBAP)

No. OP	Descripción del Objetivo Particular
6.2	Mejorar el nivel de consolidación de los CA , fortaleciendo la productividad de los PTC, logrando avanzar en el reconocimiento SNI y perfil PRODEP y fortalecer la vinculación con las unidades de aprendizaje de los PE, atendiendo los criterios de COPAES para la acreditación de los PE de la DES

No. MA	Descripción de la Meta Académica	Valores Cualitativos			Valores Trimestre 2	
		Programado	Alcanzado	%	Meta Programada	Meta Alcanzada
6.2.1	Mantener el nivel de consolidación de los 14 CA de la DES	14	0	0.00	0.00	0.00

No. MA	Descripción de la Meta Académica	Valores Cualitativos			Valores Trimestre 2	
		Programado	Alcanzado	%	Meta Programada	Meta Alcanzada
6.2.2	Incorporar a 5 PTC al reconocimiento de perfiles ProDEP y SIN	5	0	0.00	0.00	0.00

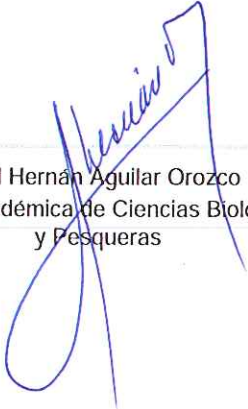
No. OP	Descripción del Objetivo Particular
6.3	Fortalecer las capacidades de los estudiantes y egresados, para una mejor inserción en el mercado profesional, acompañándolos en su trayectoria escolar y reforzando sus competencias en problemáticas concretas que los vinculen con usuarios y empleadores, dándoles seguimientos al egresar, en atención a los criterios de COPAES para la acreditación de los PE de la DES

No. MA	Descripción de la Meta Académica	Valores Cualitativos			Valores Trimestre 2	
		Programado	Alcanzado	%	Meta Programada	Meta Alcanzada
6.3.3	Desarrollar un programa de seguimiento de estudiantes para la DES	1	0	0.00	0.00	0.00

Firmas



M. en C. Jorge Ignacio Peña González
Rector



Saúl Hernán Aguilar Orozco
Coordinador del Área Académica de Ciencias Biológico Agropecuarias
y Pesqueras



Programa Fortalecimiento de la Calidad Educativa
 Formato de apoyo para analizar el Seguimiento Académico de proyectos PFCE 2019
 Universidad Autónoma de Nayarit

PFCE
 2018-2019

P/PFCE-2019-18MSU0019M-07 Fortalecer la calidad, pertinencia y factibilidad de la DES de Ciencias Sociales y Humanidades

No. OP Descripción del Objetivo Particular

7.1 Consolidar los PE de la DES.

No. MA	Descripción de la Meta Académica	Valores Cualitativos			Valores Trimestre 2	
		Programado	Alcanzado	%	Meta Programada	Meta Alcanzada
7.1.1	Atender las recomendaciones del organismo acreditador reconocido por COPAES de 1 PE de la DES	1	0	0.00	0.00	0.00

No. MA	Descripción de la Meta Académica	Valores Cualitativos			Valores Trimestre 2	
		Programado	Alcanzado	%	Meta Programada	Meta Alcanzada
7.1.3	Promover la vinculación académica en 2 PE de licenciatura de la unidad académica de Derecho y del Centro Universitario de Ciencias Sociales y Humanidades	3	0	0.00	0.00	0.00

No. OP Descripción del Objetivo Particular

7.2 Consolidar las acciones para la formación profesional de estudiantes de la DES.

No. MA	Descripción de la Meta Académica	Valores Cualitativos			Valores Trimestre 2	
		Programado	Alcanzado	%	Meta Programada	Meta Alcanzada
7.2.1	Fortalecer la formación profesional en el 50% de los estudiantes del área mediante acciones de orientación, seguimiento y trayectorias, así como en la participación de eventos académicos	35	0	0.00	0.00	0.00

No. MA	Descripción de la Meta Académica	Valores Cualitativos			Valores Trimestre 2	
		Programado	Alcanzado	%	Meta Programada	Meta Alcanzada
7.2.3	Impulsar la movilidad estudiantil en los 9 programas educativos de las unidades académicas de ciencias sociales y educación y humanidades: movilidad nacional, movilidad internacional y veranos de la investigación científica	2	0	0.00	0.00	0.00

No. OP Descripción del Objetivo Particular


7.3 Fortalecer el posgrado e incrementar trabajo colegiado y las condiciones para la productividad de profesores mejorando los grados de desarrollo de los cuerpos académicos.

No. MA	Descripción de la Meta Académica	Valores Cualitativos			Valores Trimestre 2	
		Programado	Alcanzado	%	Meta Programada	Meta Alcanzada
7.3.1	Lograr que el cuerpo académico Sociedad y Región adquiriera el reconocimiento de consolidado y el fortalecimiento de los grupos colegiados del área	1	0	0.00	0.00	0.00

No. MA	Descripción de la Meta Académica	Valores Cualitativos			Valores Trimestre 2	
		Programado	Alcanzado	%	Meta Programada	Meta Alcanzada
7.3.2	Fortalecer el trabajo colaborativo de dos PE de la DES dentro y fuera de la institución.	3	0	0.00	0.00	0.00

Firmas


M. en C. Jorge Ignacio Peña González
Rector


Xochitl Castellón Fonseca
Coordinadora del Área de Ciencias Sociales y Humanidades



Programa Fortalecimiento de la Calidad Educativa
Formato de apoyo para analizar el Seguimiento Académico de proyectos PFCE 2019
Universidad Autónoma de Nayarit

PFCE
2018-2019

P/ PFCE-2019-18MSU0019M-08 *Mejoramiento de la competitividad y la capacidad académica de los PE de la DES de Ciencias Económico-Administrativas*

No. OP		Descripción del Objetivo Particular				
8.1		Fortalecer la calidad de los PE de la DES para contribuir a su reconocimiento nacional por los organismos de COPAES y avanzar en la internacionalización.				
No. MA	Descripción de la Meta Académica	Valores Cualitativos			Valores Trimestre 2	
		Programado	Alcanzado	%	Meta Programada	Meta Alcanzada
8.1.1	Atender las recomendaciones de los organismos evaluadores y acreditadores de 3 PE de la DES	3	0	0.00	0.00	0.00

No. OP		Descripción del Objetivo Particular				
8.2		Fortalecer la formación integral de los estudiantes de la DES, incrementando su participación en actividades académicas, del cuidado de la salud integral y el medio ambiente, así como fomentar la movilidad nacional e internacional.				
No. MA	Descripción de la Meta Académica	Valores Cualitativos			Valores Trimestre 2	
		Programado	Alcanzado	%	Meta Programada	Meta Alcanzada
8.2.1	Realizar 2 acciones para fortalecer el perfil profesional de los estudiantes de la DES	2	0	0.00	0.00	0.00

No. MA	Descripción de la Meta Académica	Valores Cualitativos			Valores Trimestre 2	
		Programado	Alcanzado	%	Meta Programada	Meta Alcanzada
8.2.2	Incrementar la movilidad de 25% estudiantes de los PE de la DES con otras IES nacionales e internacionales	26	0	0.00	0.00	0.00

No. MA	Descripción de la Meta Académica	Valores Cualitativos			Valores Trimestre 2	
		Programado	Alcanzado	%	Meta Programada	Meta Alcanzada
8.2.3	Promover el 20% de los estudiantes de la DES el cuidado la salud integral, el medio ambiente y la responsabilidad social	20	0	0.00	0.00	0.00


No. OP	Descripción del Objetivo Particular
8.3	Fortalecer el desarrollo de los Cuerpos Académicos (CA) de la DES a través de proyectos de investigación, redes de colaboración nacionales e internacionales que propicien la movilidad, que fortalezcan las líneas de generación y aplicación del conocimiento (LGAC), estancias de investigación, así como la divulgación de los resultados de investigación que posibiliten que los PTC avancen en el perfil deseable prodep y accedan o permanezcan dentro del Sistema Nacional de Investigadores (SNI).

No. MA	Descripción de la Meta Académica	Valores Cualitativos			Valores Trimestre 2	
		Programado	Alcanzado	%	Meta Programada	Meta Alcanzada
8.3.1	Establecer redes de colaboración de 5 Cuerpos Académicos mediante la movilidad nacional e internacional que contribuyan a su desarrollo.	2	0	0.00	0.00	0.00


No. MA	Descripción de la Meta Académica	Valores Cualitativos			Valores Trimestre 2	
		Programado	Alcanzado	%	Meta Programada	Meta Alcanzada
8.3.2	Realizar 2 acciones de divulgación de los resultados de los trabajos de investigación de los cuerpos académicos, así como evidenciar su impacto en el desarrollo de nuestra región	1	0	0.00	0.00	0.00

No. MA	Descripción de la Meta Académica	Valores Cualitativos			Valores Trimestre 2	
		Programado	Alcanzado	%	Meta Programada	Meta Alcanzada
8.3.3	Realizar 2 acciones tendientes a fortalecer la participación de los integrantes de los CA en estancias de investigación.	1	0	0.00	0.00	0.00

Firmas



M. en C. Jorge Ignacio Peña González
Rector



María Francisca Yolanda Camacho González
Coordinadora del Área de Ciencias Económico-Administrativa



**UNIVERSIDAD AUTÓNOMA DE
NAYARIT**

INDICADORES DE CALIDAD

SEGUNDO TRIMESTRE

PFCE
2018-2019

Universidad: Universidad Autónoma de Nayarit
Clave de convenio: C/PFCE-2019-18MSU0019M-08-18

Proyecto: Innovación y fortalecimiento del proceso integral de formación de los estudiantes de la Universidad Autónoma de Nayarit
Clave de Proyecto: P/PFCE-2019-18MSU0019M-01

Indicador de Calidad		Ajustado Anual				Ajustado Trimestral	Alcanzado Trimestral		Total de Avance	
		Valor Inicial	%	Valor Final	%	Número	Número	%	Número	%
Capacidad Académica										
Denominador: Total de Profesores de Tiempo Completo		837								
1.1.1	Porcentaje de PTC con grado máximo de estudios de Licenciatura	106	12.7	102	12.2	0	0	0	0	0
1.1.2	Porcentaje de PTC con grado máximo de estudios de Especialidad	28	3.35	28	3.35	0	0	0	0	0
1.1.3	Porcentaje de PTC con grado máximo de estudios de Maestría	416	49.7	416	49.7	0	0	0	0	0
1.1.4	Porcentaje de PTC con grado máximo de estudios de Doctorado	277	33.1	292	34.9	0	0	0	0	0
1.1.5	Porcentaje de PTC con grado máximo de estudios de Posgrado en el área disciplinar de su desempeño	573	68.5	596	71.2	0	0	0	0	0
1.1.6	Porcentaje de PTC con grado máximo de estudios de Doctorado en el área disciplinar de su desempeño	231	27.6	235	28.1	0	0	0	0	0
1.1.7	Porcentaje de PTC con Perfil Deseable reconocido por el PRODEP (Tipo superior)	466	55.7	459	54.8	0	0	0	0	0
1.1.8	Porcentaje de PTC con adscripción al SNI o SNC	103	12.3	116	13.9	0	0	0	0	0
1.1.9	Porcentaje de PTC con participación en el programa de tutorías	722	86.3	718	85.8	0	0	0	0	0
Denominador: Total de planta académica		1100								
1.2.1	Porcentaje de PTC, PMT y PA que recibieron capacitación y/o actualización por al menos 40 horas por año	846	76.9	896	81.5	0	0	0	0	0
Denominador: Total de Cuerpos Académicos		82								
1.3.1	Porcentaje de Cuerpos Académicos Consolidados	11	13.4	12	14.6	0	0	0	0	0
1.3.2	Porcentaje de Cuerpos Académicos en Consolidación	34	41.5	34	41.5	4	4	100	4	100+
1.3.3	Porcentaje de Cuerpos Académicos en Formación	37	45.1	36	43.9	2	2	100	2	100+
Competitividad Académica										
Denominador: Total de PE evaluables de TSU y Licenciatura		49								
2.2.2	Porcentaje de PE de TSU y Licenciatura acreditados por organismos reconocidos por el COPAES.	5	10.2	22	44.9	8	9	100+	9	24
2.2.3	Porcentaje de PE de TSU y Licenciatura que cuentan con calidad reconocida.	16	32.7	22	44.9	8	9	100+	9	0
2.2.4	Porcentaje de PE de TSU y Licenciatura con estándar 1 del IDAP del CENEVAL.	4	8.16	0	0	0	0	0	0	0
Denominador: Total de la matrícula atendida por PE evaluables de TSU y Licenciatura		14729								
2.3.1	Porcentaje de matrícula atendida en PE de TSU y Licenciatura que cuentan con calidad reconocida.	9705	65.9	12188	82.8	4800	0	0	0	100+
Denominador: Total de PE evaluables de Posgrado		24								
2.4.1	Porcentaje de PE de posgrado que cuentan con calidad reconocida	0	0	10	41.7	5	5	100	5	50
2.4.3	Porcentaje de PE de posgrado reconocidos por el PNPC	10	41.7	10	41.7	5	5	100	5	0
2.4.4	Porcentaje de PE de posgrado que están en el PFC	1	4.17	6	25	3	2	66.67	2	20
2.4.5	Porcentaje de PE de posgrado que están en el PNP	2	8.33	4	16.7	2	1	50	1	0
Denominador: Total de la matrícula atendida por PE evaluables de Posgrado .		468								
2.5.1	Porcentaje de matrícula atendida en PE de posgrado que cuentan con calidad reconocida .	197	42.1	189	40.4	115	0	0	0	0
Denominador: Total de alumnos de Licenciatura de la cohorte generacional del ciclo A										
2.10.1	Porcentaje de egreso de Licenciatura para el ciclo A.	3196	0	1838	0	0	0	0	0	0
Denominador: Total de alumnos egresados de Licenciatura de la cohorte generacional del ciclo A										


[Handwritten mark]


[Handwritten signature]

Universidad: Universidad Autónoma de Nayarit
Clave de convenio: C/PFCE-2019-18MSU0019M-08-18

Proyecto: Innovación y fortalecimiento del proceso integral de formación de los estudiantes de la Universidad Autónoma de Nayarit
Clave de Proyecto: P/PFCE-2019-18MSU0019M-01

Indicador de Calidad		Ajustado Anual				Ajustado Trimestral	Alcanzado Trimestral		Total de Avance	
2.11.1	Porcentaje de titulación de Licenciatura para el ciclo A.	1838	0	1479	0	0	0	0	0	0
Denominador: Total de alumnos de Posgrado de la cohorte generacional correspondiente										
2.14.1	Porcentaje de egreso de Posgrado	172	0	144	0	0	0	0	0	0


M. en C. Jorge Ignacio Peña González
Rector


Norma Lilliana Galván Meza
Responsable del proyecto

Universidad: Universidad Autónoma de Nayarit
Clave de convenio: C/PFCE-2019-18MSU0019M-08-18

Proyecto: Fortalecimiento de las condiciones institucionales para la instrumentación y gestión del Modelo Universitario
Clave de Proyecto: P/PFCE-2019-18MSU0019M-02

Indicador de Calidad	Ajustado Anual				Ajustado Trimestral	Alcanzado Trimestral		Total de Avance		Justificación	
	Valor Inicial	%	Valor Final	%	Número	Número	%	Número	%		
Sistemas de Información											
Denominador: Módulos	14										
2.1.1	Porcentaje de módulos del SIIA en operación	14	100	14	100	0	0	0	0	0	
2.1.2	Porcentaje de módulos del SIIA en operación interconectados entre si	10	71.4	10	71.4	0	0	0	0	0	

M. en C. Jorge Ignacio Peña González
Rector

Aldo Arrión Zea Verdín
Responsable del proyecto

Universidad: Universidad Autónoma de Nayarit
 Clave de convenio: C/PFCE-2019-18MSU0019M-08-18

Proyecto: Formación en igualdad de género en la Universidad Autónoma de Nayarit
 Clave de Proyecto: P/PFCE-2019-18MSU0019M-03

Indicador de Calidad	Ajustado Anual				Ajustado Trimestral		Alcanzado Trimestral		Total de Avance		Justificación
	Valor Inicial	%	Valor Final	%	Número	Número	%	Número	%		
Personal Universitario capacitado en igualdad de género y violencia contra las mujeres											
Denominador: Total de profesores (PTC, PMT y PA)											149
1.1.1	Número y % de profesores capacitados en igualdad de género y erradicación de la violencia contra las mujeres	0	0	149	100	29	29	100	29	19.5	Se capacitaron docentes varones de acuerdo a la programación de actividades
Denominador: Total de profesoras (PTC, PMT y PA)											313
1.2.1	Número y % de profesoras capacitadas en igualdad de género y erradicación de la violencia contra las mujeres	0	0	313	100	115	115	100	115	36.7	Se capacitaron maestras de acuerdo a la programación de actividades
Denominador: Total de administrativos											31
1.3.1	Número y % de administrativos capacitados en igualdad de género y erradicación de la violencia contra las mujeres	0	0	31	100	5	5	100	5	16.1	Se capacitaron docentes administrativos de acuerdo a la programación de actividades
Denominador: Total de administrativas											45
1.4.1	Número y % de administrativas capacitadas en igualdad de género y erradicación de la violencia contra las mujeres	0	0	45	100	10	10	100	10	22.2	Se capacitaron administrativas de acuerdo a la programación de actividades
Denominador: Total de alumnos											160
1.5.1	Número y % de alumnos capacitados en igualdad de género y erradicación de la violencia contra las mujeres	0	0	160	100	5	5	100	5	3.13	Se capacitaron estudiantes varones de acuerdo a la programación de actividades
Denominador: Total de alumnas											255
1.6.1	Número y % de alumnas capacitadas en igualdad de género y erradicación de la violencia contra las mujeres	0	0	255	100	53	53	100	53	20.8	Se capacitaron alumnas de acuerdo a la programación de actividades
Denominador: Total de acervos											31
1.7.1	Adquisición de acervo	0	0	31	100	0	0	0	0	0	La adquisición de acervos se realizará en tercer trimestre

M. en C. Jorge Ignacio Peña González
 Rector

Lourdes Consuelo Pacheco Ladrón de Guevara
 Responsable del proyecto

Universidad: Universidad Autónoma de Nayarit
Clave de convenio: C/PFCE-2019-18MSU0019M-08-18

Proyecto: Desarrollo Integral de la DES Ciencias de la Salud
Clave de Proyecto: P/PFCE-2019-18MSU0019M-04

Indicador de Calidad	Ajustado Anual				Ajustado Trimestral	Alcanzado Trimestral	Total de Avance		Justificación		
	Valor Inicial	%	Valor Final	%	Número	Número	%	Número		%	
Capacidad Académica											
Denominador: Total de Profesores de Tiempo Completo	178										
1.1.1	Porcentaje de PTC con grado máximo de estudios de Licenciatura	14	7.87	12	6.74	0	0	0	0		
1.1.2	Porcentaje de PTC con grado máximo de estudios de Especialidad	23	12.9	23	12.9	0	0	0	0		
1.1.3	Porcentaje de PTC con grado máximo de estudios de Maestría	98	55.1	100	56.2	0	0	0	0		
1.1.4	Porcentaje de PTC con grado máximo de estudios de Doctorado	39	21.9	41	23	0	0	0	0		
1.1.5	Porcentaje de PTC con grado máximo de estudios de Posgrado en el área disciplinar de su desempeño	132	74.2	132	74.2	0	0	0	0		
1.1.6	Porcentaje de PTC con grado máximo de estudios de Doctorado en el área disciplinar de su desempeño	29	16.3	29	16.3	0	0	0	0		
1.1.7	Porcentaje de PTC con Perfil Deseable reconocido por el PRODEP (Tipo superior)	86	48.3	86	48.3	0	0	0	0		
1.1.8	Porcentaje de PTC con adscripción al SNI o SNC	12	6.74	15	8.43	0	0	0	0		
1.1.9	Porcentaje de PTC con participación en el programa de tutorías	165	92.7	168	94.4	0	0	0	0		
Denominador: Total de planta académica	279										
1.2.1	Porcentaje de PTC, PMT y PA que recibieron capacitación y/o actualización por al menos 40 horas por año	173	62	173	62	0	0	0	0		
Denominador: Total de Cuerpos Académicos	13										
1.3.1	Porcentaje de Cuerpos Académicos Consolidados	1	7.69	1	7.69	0	0	0	0		
1.3.2	Porcentaje de Cuerpos Académicos en Consolidación	4	30.8	4	30.8	0	0	0	0		
1.3.3	Porcentaje de Cuerpos Académicos en Formación	8	61.5	8	61.5	0	0	0	0		
Competitividad Académica											
Denominador: Total de PE evaluables de TSU y Licenciatura	7										
2.2.2	Porcentaje de PE de TSU y Licenciatura acreditados por organismos reconocidos por el COPAES.	2	28.6	4	57.1	4	4	100	4	100+	Se cumplió el indicador
2.2.3	Porcentaje de PE de TSU y Licenciatura que cuentan con calidad reconocida.	4	57.1	4	57.1	4	4	100	4	100+	Se cumplió el indicador
2.2.4	Porcentaje de PE de TSU y Licenciatura con estándar 1 del IDAP del CENEVAL.	2	28.6	0	0	0	0	0	0	0	
Denominador: Total de la matrícula atendida por PE evaluables de TSU y Licenciatura	5305										
2.3.1	Porcentaje de matrícula atendida en PE de TSU y Licenciatura que cuentan con calidad reconocida.	3193	60.2	4033	76	4033	0	0	0	0	Este indicador se reportara en el cuatro trimestre
Denominador: Total de PE evaluables de Posgrado	12										
2.4.1	Porcentaje de PE de posgrado que cuentan con calidad reconocida	0	0	2	16.7	2	2	100	2	100+	Se cumplió el indicador, los PE de Especialidad en Ortodoncia y la Maestría en Salud Pública,
2.4.3	Porcentaje de PE de posgrado reconocidos por el PNPC	2	16.7	2	16.7	2	2	100	2	100+	Se cumplió el indicador
2.4.4	Porcentaje de PE de posgrado que están en el PFC	0	0	1	8.33	1	0	0	0	0	No se tiene considerado un PE que ingresa al PFC
2.4.5	Porcentaje de PE de posgrado que están en el PNP	0	0	1	8.33	1	0	0	0	0	No se tiene considerado un PE de posgrado en el PNP
Denominador: Total de la matrícula atendida por PE evaluables de Posgrado	211										
2.5.1	Porcentaje de matrícula atendida en PE de posgrado que cuentan con calidad reconocida.	38	18	42	19.9	42	0	0	0	0	Este indicador se reportara en el cuatro trimestre
Denominador: Total de alumnos de Licenciatura de la cohorte generacional del ciclo A											
2.10.1	Porcentaje de egreso de Licenciatura para el ciclo A.	875	0	574	0	0	0	0	0	0	
Denominador: Total de alumnos egresados de Licenciatura de la cohorte generacional del ciclo A											
2.11.1	Porcentaje de titulación de Licenciatura para el ciclo A.	574	0	566	0	0	0	0	0	0	
Denominador: Total de alumnos de Posgrado de la cohorte generacional correspondiente											
2.14.1	Porcentaje de egreso de Posgrado	75	0	50	0	0	0	0	0	0	

M. en C. Jorge Ignacio Peña González
Rector

Julio César Rodríguez Arambula
Responsable del proyecto

Universidad: Universidad Autónoma de Nayarit
Clave de convenio: C/PFCE-2019-18MSU0019M-08-18

Proyecto: Mejoramiento de la competitividad y capacidad académica de los PE de la DES de Ciencias Básicas e Ingenierías.
Clave de Proyecto: P/PFCE-2019-18MSU0019M-05

Indicador de Calidad	Ajustado Anual				Ajustado Trimestral	Alcanzado Trimestral	Total de Avance		Justificación	
	Valor Inicial	%	Valor Final	%	Número	Número	%	Número		%
Capacidad Académica										
Denominador: Total de Profesores de Tiempo Completo										
58										
1.1.1	Porcentaje de PTC con grado máximo de estudios de Licenciatura	12	20.7	12	20.7	0	0	0	0	
1.1.3	Porcentaje de PTC con grado máximo de estudios de Maestría	20	34.5	17	29.3	0	0	0	0	
1.1.4	Porcentaje de PTC con grado máximo de estudios de Doctorado	25	43.1	29	50	0	0	0	0	
1.1.5	Porcentaje de PTC con grado máximo de estudios de Posgrado en el área disciplinar de su desempeño	27	46.6	27	46.6	0	0	0	0	
1.1.6	Porcentaje de PTC con grado máximo de estudios de Doctorado en el área disciplinar de su desempeño	23	39.7	24	41.4	0	0	0	0	
1.1.7	Porcentaje de PTC con Perfil Deseable reconocido por el PRODEP (Tipo superior)	42	72.4	26	44.8	0	0	0	0	
1.1.8	Porcentaje de PTC con adscripción al SNI o SNC	7	12.1	6	10.3	0	0	0	0	
1.1.9	Porcentaje de PTC con participación en el programa de tutorías	85	147	58	100	0	0	0	0	
Denominador: Total de planta académica										
93										
1.2.1	Porcentaje de PTC, PMT y PA que recibieron capacitación y/o actualización por al menos 40 horas por año	44	47.3	46	49.5	0	0	0	0	
Denominador: Total de Cuerpos Académicos										
6										
1.3.2	Porcentaje de Cuerpos Académicos en Consolidación	4	66.7	4	66.7	4	4	100	4	100+
1.3.3	Porcentaje de Cuerpos Académicos en Formación	2	33.3	2	33.3	2	2	100	2	100+
Competitividad Académica										
Denominador: Total de PE evaluables de TSU y Licenciatura										
5										
2.2.2	Porcentaje de PE de TSU y Licenciatura acreditados por organismos reconocidos por el COPAES.	0	0	1	20	0	0	0	0	
2.2.3	Porcentaje de PE de TSU y Licenciatura que cuentan con calidad reconocida.	0	0	1	20	0	0	0	0	
Denominador: Total de la matrícula atendida por PE evaluables de TSU y Licenciatura										
646										
2.3.1	Porcentaje de matrícula atendida en PE de TSU y Licenciatura que cuentan con calidad reconocida.	0	0	89	13.8	0	0	0	0	
Denominador: Total de alumnos de Licenciatura de la cohorte generacional del ciclo A										
229										
2.10.1	Porcentaje de egreso de Licenciatura para el ciclo A.	229	0	75	0	0	0	0	0	
Denominador: Total de alumnos egresados de Licenciatura de la cohorte generacional del ciclo A										
75										
2.11.1	Porcentaje de titulación de Licenciatura para el ciclo A.	75	0	38	0	0	0	0	0	

M. en C. Jorge Ignacio Peña González
Rector

Marcial Heriberto Arroyo Avena
Responsable del proyecto

Universidad: Universidad Autónoma de Nayarit
Clave de convenio: C/PFCE-2019-18MSU0019M-08-18

Proyecto: FORTALECIMIENTO DE LA CALIDAD DE LOS PROCESOS DE LOS PROGRAMAS EDUCATIVOS DE LICENCIATURA DE LA DES DE CIENCIAS BIOLÓGICO AGROPECUARIAS Y PESQUERAS (CBAP)
Clave de Proyecto: P/PFCE-2019-18MSU0019M-06

Indicador de Calidad	Ajustado Anual				Ajustado Trimestral	Alcanzado Trimestral	Total de Avance		Justificación	
	Valor Inicial	%	Valor Final	%	Número	Número	%	Número		%
Capacidad Académica										
Denominador: Total de Profesores de Tiempo Completo	168									
1.1.1	Porcentaje de PTC con grado máximo de estudios de Licenciatura	15	8.93	15	8.93	0	0	0	0	0
1.1.2	Porcentaje de PTC con grado máximo de estudios de Especialidad	3	1.79	3	1.79	0	0	0	0	0
1.1.3	Porcentaje de PTC con grado máximo de estudios de Maestría	65	38.7	63	37.5	0	0	0	0	0
1.1.4	Porcentaje de PTC con grado máximo de estudios de Doctorado	85	50.6	87	51.8	0	0	0	0	0
1.1.5	Porcentaje de PTC con grado máximo de estudios de Posgrado en el área disciplinar de su desempeño	149	88.7	168	100	0	0	0	0	0
1.1.6	Porcentaje de PTC con grado máximo de estudios de Doctorado en el área disciplinar de su desempeño	85	50.6	87	51.8	0	0	0	0	0
1.1.7	Porcentaje de PTC con Perfil Deseable reconocido por el PRODEP (Tipo superior)	102	60.7	107	63.7	0	0	0	0	0
1.1.8	Porcentaje de PTC con adscripción al SNI o SNC	49	29.2	60	35.7	0	0	0	0	0
1.1.9	Porcentaje de PTC con participación en el programa de tutorías	79	47	85	50.6	0	0	0	0	0
Denominador: Total de planta académica	166									
1.2.1	Porcentaje de PTC, PMT y PA que recibieron capacitación y/o actualización por al menos 40 horas por año	160	96.4	160	96.4	0	0	0	0	0
Denominador: Total de Cuerpos Académicos										
21										
1.3.1	Porcentaje de Cuerpos Académicos Consolidados	5	23.8	6	28.6	0	0	0	0	0
1.3.2	Porcentaje de Cuerpos Académicos en Consolidación	13	61.9	12	57.1	0	0	0	0	0
1.3.3	Porcentaje de Cuerpos Académicos en Formación	3	14.3	3	14.3	0	0	0	0	0
Competitividad Académica										
Denominador: Total de PE evaluables de TSU y Licenciatura										
6										
2.2.2	Porcentaje de PE de TSU y Licenciatura acreditados por organismos reconocidos por el COPAES.	1	16.7	4	66.7	4	5	100+	5	100+
2.2.3	Porcentaje de PE de TSU y Licenciatura que cuentan con calidad reconocida.	1	16.7	4	66.7	4	5	100+	5	100+
Denominador: Total de la matrícula atendida por PE evaluables de TSU y Licenciatura										
1377										
2.3.1	Porcentaje de matrícula atendida en PE de TSU y Licenciatura que cuentan con calidad reconocida.	364	26.4	767	55.7	767	0	0	0	0
Denominador: Total de PE evaluables de Posgrado										
3										
2.4.1	Porcentaje de PE de posgrado que cuentan con calidad reconocida	0	0	3	100	3	3	100	3	100+
2.4.3	Porcentaje de PE de posgrado reconocidos por el PNPC	3	100	3	100	3	3	100	3	100+
2.4.4	Porcentaje de PE de posgrado que están en el PFC	0	0	2	66.7	2	2	100	2	100+
2.4.5	Porcentaje de PE de posgrado que están en el PNP	1	33.3	1	33.3	1	1	100	1	100+
Denominador: Total de la matrícula atendida por PE evaluables de Posgrado										
73										
2.5.1	Porcentaje de matrícula atendida en PE de posgrado que cuentan con calidad reconocida.	73	100	73	100	73	0	0	0	0
Denominador: Total de alumnos de Licenciatura de la cohorte generacional del ciclo A										
265										
2.10.1	Porcentaje de egreso de Licenciatura para el ciclo A.	265	0	86	0	0	0	0	0	0
Denominador: Total de alumnos egresados de Licenciatura de la cohorte generacional del ciclo A										
86										
2.11.1	Porcentaje de titulación de Licenciatura para el ciclo A.	86	0	61	0	0	0	0	0	0
Denominador: Total de alumnos de Posgrado de la cohorte generacional correspondiente										
44										
2.14.1	Porcentaje de egreso de Posgrado	44	0	42	0	0	0	0	0	0

M. en C. Jorge Ignacio Peña González
Rector

Saúl Herman Aguilar Orozco
Responsable del proyecto

Universidad: Universidad Autónoma de Nayarit
Clave de convenio: C/PFCE-2019-18MSU0019M-08-18

Proyecto: Fortalecer la calidad, pertinencia y factibilidad de la DES de Ciencias Sociales y Humanidades
Clave de Proyecto: P/PFCE-2019-18MSU0019M-07

Indicador de Calidad	Ajustado Anual				Ajustado Trimestral	Alcanzado Trimestral		Total de Avance		Justificación
	Valor Inicial	%	Valor Final	%	Número	Número	%	Número	%	
Capacidad Académica										
Denominador: Total de Profesores de Tiempo Completo	182									
1.1.1	Porcentaje de PTC con grado máximo de estudios de Licenciatura	21	11.5	21	11.5	0	0	0	0	0
1.1.3	Porcentaje de PTC con grado máximo de estudios de Maestría	93	51.1	93	51.1	0	0	0	0	0
1.1.4	Porcentaje de PTC con grado máximo de estudios de Doctorado	64	35.2	68	37.4	0	0	0	0	0
1.1.5	Porcentaje de PTC con grado máximo de estudios de Posgrado en el área disciplinar de su desempeño	150	82.4	154	84.6	0	0	0	0	0
1.1.6	Porcentaje de PTC con grado máximo de estudios de Doctorado en el área disciplinar de su desempeño	52	28.6	53	29.1	0	0	0	0	0
1.1.7	Porcentaje de PTC con Perfil Deseable reconocido por el PRODEP (Tipo superior)	105	57.7	105	57.7	0	0	0	0	0
1.1.8	Porcentaje de PTC con adscripción al SNI o SNC	31	17	26	14.3	0	0	0	0	0
1.1.9	Porcentaje de PTC con participación en el programa de tutorías	178	97.8	182	100	0	0	0	0	0
Denominador: Total de planta académica	267									
1.2.1	Porcentaje de PTC, PMT y PA que recibieron capacitación y/o actualización por al menos 40 horas por año	264	98.9	267	100	0	0	0	0	0
Denominador: Total de Cuerpos Académicos	20									
1.3.1	Porcentaje de Cuerpos Académicos Consolidados	4	20	4	20	0	0	0	0	0
1.3.2	Porcentaje de Cuerpos Académicos en Consolidación	4	20	4	20	0	0	0	0	0
1.3.3	Porcentaje de Cuerpos Académicos en Formación	12	60	12	60	0	0	0	0	0
Competitividad Académica										
Denominador: Total de PE evaluables de TSU y Licenciatura	7									
2.2.2	Porcentaje de PE de TSU y Licenciatura acreditados por organismos reconocidos por el COPAES.	1	14.3	6	85.7	0	0	0	0	0
2.2.3	Porcentaje de PE de TSU y Licenciatura que cuentan con calidad reconocida.	4	57.1	6	85.7	0	0	0	0	0
2.2.4	Porcentaje de PE de TSU y Licenciatura con estándar 1 del IDAP del CENEVAL.	2	28.6	0	0	0	0	0	0	0
Denominador: Total de la matrícula atendida por PE evaluables de TSU y Licenciatura	4054									
2.3.1	Porcentaje de matrícula atendida en PE de TSU y Licenciatura que cuentan con calidad reconocida.	2955	72.9	3952	97.5	0	0	0	0	0
Denominador: Total de PE evaluables de Posgrado	3									
2.4.1	Porcentaje de PE de posgrado que cuentan con calidad reconocida	0	0	2	66.7	0	0	0	0	0
2.4.3	Porcentaje de PE de posgrado reconocidos por el PNPC	2	66.7	2	66.7	0	0	0	0	0
2.4.4	Porcentaje de PE de posgrado que están en el PFC	1	33.3	1	33.3	0	0	0	0	0
2.4.5	Porcentaje de PE de posgrado que están en el PNP	1	33.3	1	33.3	0	0	0	0	0
Denominador: Total de la matrícula atendida por PE evaluables de Posgrado.	34									
2.5.1	Porcentaje de matrícula atendida en PE de posgrado que cuentan con calidad reconocida.	39	115	27	79.4	0	0	0	0	0
Denominador: Total de alumnos de Licenciatura de la cohorte generacional del ciclo A	726									
2.10.1	Porcentaje de egreso de Licenciatura para el ciclo A.	0	0	525	0	0	0	0	0	0
Denominador: Total de alumnos egresados de Licenciatura de la cohorte generacional del ciclo A	525									
2.11.1	Porcentaje de titulación de Licenciatura para el ciclo A.	0	0	426	0	0	0	0	0	0
Denominador: Total de alumnos de Posgrado de la cohorte generacional correspondiente	13									
2.14.1	Porcentaje de egreso de Posgrado	0	0	12	0	0	0	0	0	0

M. en C. Jorge Ignacio Peña González
Rector

Xochitli Castellón Fonseca
Responsable del proyecto

Universidad: Universidad Autónoma de Nayarit
Clave de convenio: C/PFCE-2019-18MSU0019M-08-18

Proyecto: Mejoramiento de la competitividad y la capacidad académica de los PE de la DES de Ciencias Económico-Administrativas
Clave de Proyecto: P/PFCE-2019-18MSU0019M-08

Indicador de Calidad	Ajustado Anual				Ajustado Trimestral	Alcanzado Trimestral	Total de Avance		Justificación	
	Valor Inicial	%	Valor Final	%	Número	Número	%	Número		%
Capacidad Académica										
Denominador: Total de Profesores de Tiempo Completo	251									
1.1.1	Porcentaje de PTC con grado máximo de estudios de Licenciatura	44	17.5	42	16.7	0	0	0	0	0
1.1.2	Porcentaje de PTC con grado máximo de estudios de Especialidad	2	0.8	2	0.8	0	0	0	0	0
1.1.3	Porcentaje de PTC con grado máximo de estudios de Maestría	140	55.8	143	57	0	0	0	0	0
1.1.4	Porcentaje de PTC con grado máximo de estudios de Doctorado	64	25.5	67	26.7	0	0	0	0	0
1.1.5	Porcentaje de PTC con grado máximo de estudios de Posgrado en el área disciplinar de su desempeño	115	45.8	115	45.8	0	0	0	0	0
1.1.6	Porcentaje de PTC con grado máximo de estudios de Doctorado en el área disciplinar de su desempeño	42	16.7	42	16.7	0	0	0	0	0
1.1.7	Porcentaje de PTC con Perfil Deseable reconocido por el PRODEP (Tipo superior)	131	52.2	135	53.8	0	0	0	0	0
1.1.8	Porcentaje de PTC con adscripción al SNI o SNC	4	1.59	9	3.59	0	0	0	0	0
1.1.9	Porcentaje de PTC con participación en el programa de tutorías	215	85.7	225	89.6	0	0	0	0	0
Denominador: Total de planta académica	295									
1.2.1	Porcentaje de PTC, PMT y PA que recibieron capacitación y/o actualización por al menos 40 horas por año	205	69.5	250	84.8	0	0	0	0	0
Denominador: Total de Cuerpos Académicos	22									
1.3.1	Porcentaje de Cuerpos Académicos Consolidados	1	4.55	1	4.55	0	0	0	0	0
1.3.2	Porcentaje de Cuerpos Académicos en Consolidación	9	40.9	10	45.5	0	0	0	0	0
1.3.3	Porcentaje de Cuerpos Académicos en Formación	12	54.6	11	50	0	0	0	0	0
Competitividad Académica										
Denominador: Total de PE evaluables de TSU y Licenciatura	24									
2.2.2	Porcentaje de PE de TSU y Licenciatura acreditados por organismos reconocidos por el COPAES.	1	4.17	7	29.2	0	0	0	0	0
2.2.3	Porcentaje de PE de TSU y Licenciatura que cuentan con calidad reconocida.	7	29.2	7	29.2	0	0	0	0	0
Denominador: Total de la matrícula atendida por PE evaluables de TSU y Licenciatura	3347									
2.3.1	Porcentaje de matrícula atendida en PE de TSU y Licenciatura que cuentan con calidad reconocida.	3193	95.4	3347	100	0	0	0	0	0
Denominador: Total de PE evaluables de Posgrado	6									
2.4.1	Porcentaje de PE de posgrado que cuentan con calidad reconocida	0	0	3	50	0	0	0	0	0
2.4.3	Porcentaje de PE de posgrado reconocidos por el PNPC	3	50	3	50	0	0	0	0	0
2.4.4	Porcentaje de PE de posgrado que están en el PFC	0	0	2	33.3	0	0	0	0	0
2.4.5	Porcentaje de PE de posgrado que están en el PNP	0	0	1	16.7	0	0	0	0	0
Denominador: Total de la matrícula atendida por PE evaluables de Posgrado	144									
2.5.1	Porcentaje de matrícula atendida en PE de posgrado que cuentan con calidad reconocida	47	32.6	47	32.6	0	0	0	0	0
Denominador: Total de alumnos de Licenciatura de la cohorte generacional del ciclo A	1101									
2.10.1	Porcentaje de egreso de Licenciatura para el ciclo A.	1101	0	578	0	0	0	0	0	0
Denominador: Total de alumnos egresados de Licenciatura de la cohorte generacional del ciclo A	578									
2.11.1	Porcentaje de titulación de Licenciatura para el ciclo A.	578	0	388	0	0	0	0	0	0
Denominador: Total de alumnos de Posgrado de la cohorte generacional correspondiente	40									
2.14.1	Porcentaje de egreso de Posgrado	40	0	40	0	0	0	0	0	0

M. en C. Jorge Ignacio Peña González
Rector

María Francisca Yolanda Camacho González
Responsable del proyecto